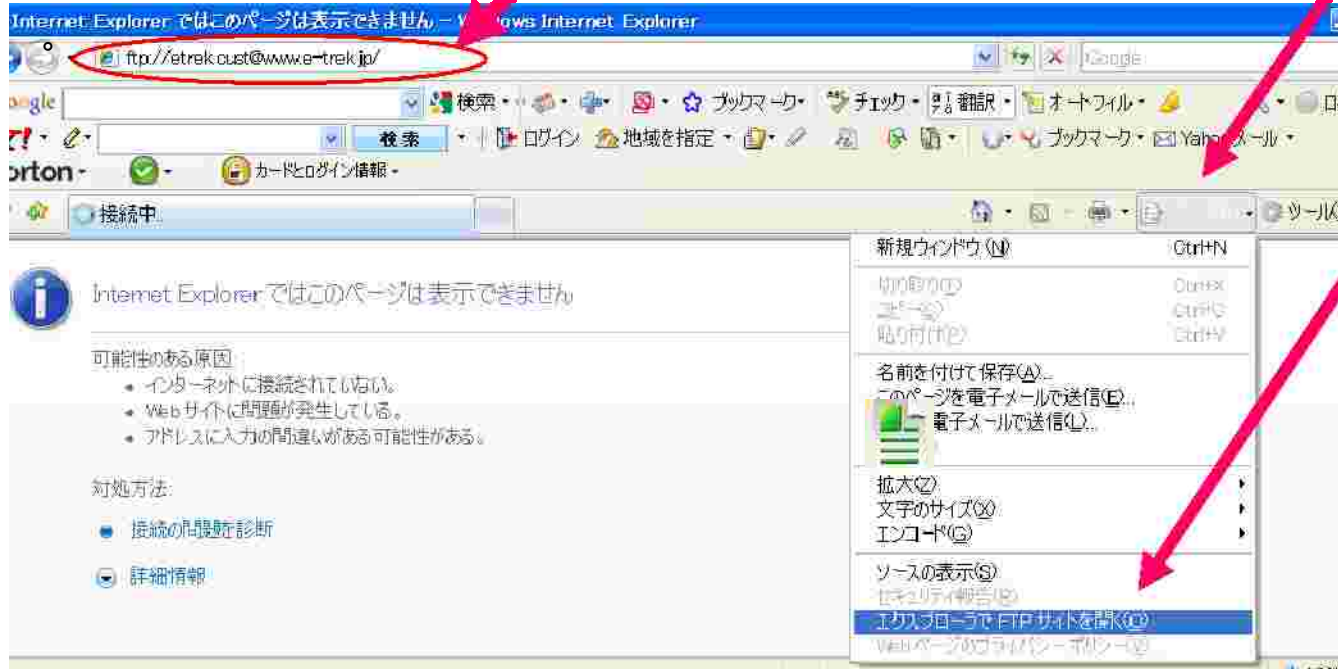


弊社のサーバに直接接続してファイルを アップロードで送信することができます。以下の手順で試してみてください。

この手順通りにしないと開かないことがあります。

- 1 インターネットを開いてftp://www.e-trek.jp/を入力して以下のようにページをクリックでエクスプローラでFTPサイトを開くをクリックです。



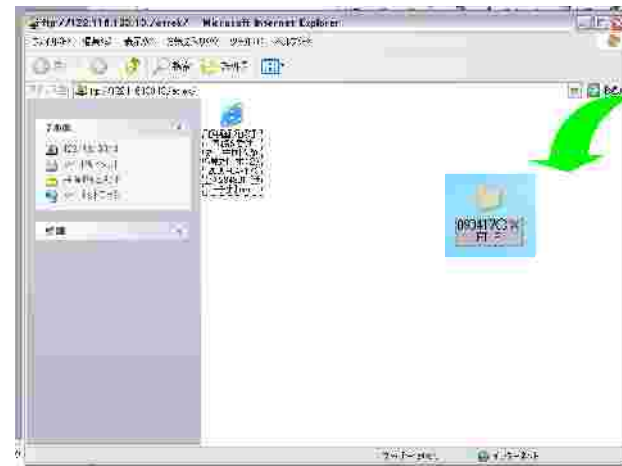
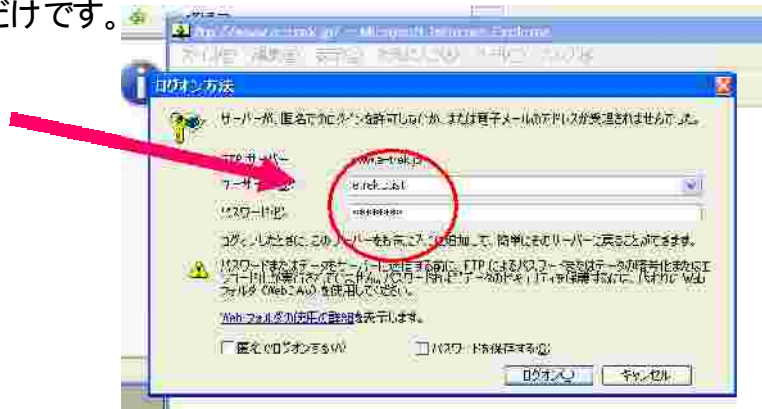
ご注意！！

上記サイトにそのまま移動してでたログイン画面にIDとパスワードを入力してもログインできません。必ず左記の順番でお願いいたします。

もし間違ってもログイン画面が先にでた場合はキャンセル2回してから先の手順でログインください。

- 2 以下の画面がでできますから、ユーザーID etrekftp パスワード db3r4jTJです。

あとはログインした画面に送信したいデータファイルをドラッグ＆ドロップするだけです。



ドラッグ＆ドロップ！

ファイル名はお客様がわかる名前で